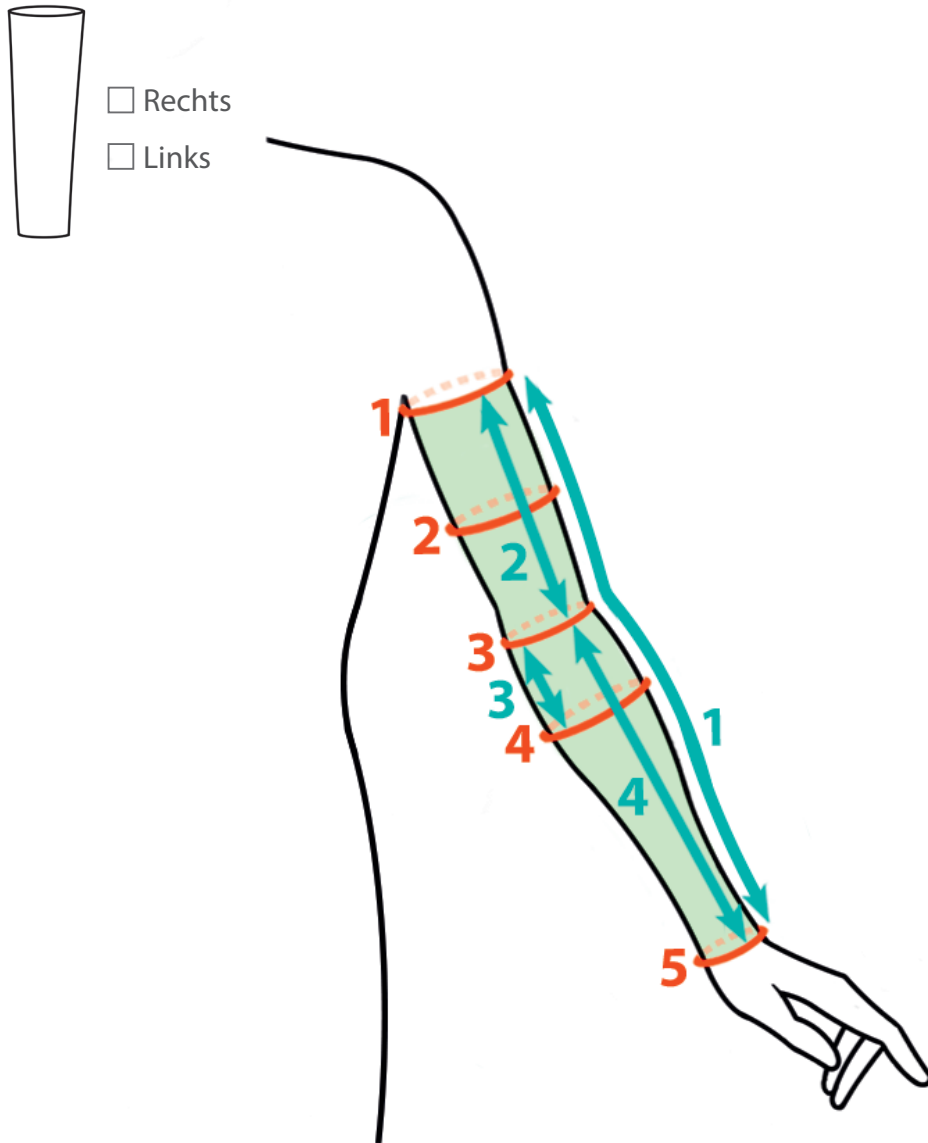


MASSBLATT 1 ARM-SLEEVE



1. Umfang oberer Abschluss.....
2. Umfang Bizeps.....
3. Umfang Ellenbogen.....
4. Unterarmumfang.....
5. Umfang Handgelenk.....

| Rechts | Links |
|--------|-------|
| | |
| | |
| | |
| | |
| | |

Umfangmaße

1. Gesamtlänge.....
2. Oberarmlänge.....
3. Ellenbogen bis Unterarmmuskel.....
4. Ellenbogen bis unterer Abschluss.....

| Rechts | Links |
|--------|-------|
| | |
| | |
| | |
| | |

Längenmaße

| KONTAKTDATEN | | <input type="checkbox"/> ANGEBOT | <input type="checkbox"/> BESTELLUNG |
|--------------|------------------|-----------------------------------|-------------------------------------|
| Kundennr.: | Kommission: | | |
| Anschrift: | Alter: | <input type="checkbox"/> Männlich | <input type="checkbox"/> Weiblich |
| | Körpergröße: | | |
| | Diagnose: | | |
| Telefon: | Ansprechpartner: | | |
| Datum: | Unterschrift: | | |

MASSBLATT 2 ARM--SLEEVE

1. Stoff: (Design bitte ankreuzen)

2. Ausführung:

1-lagig

2-lagig

3. Haftband:

Oberer Abschluss

Unterer Abschluss


4. Verschluss:

Reißverschluss Klettverschluss


(Bitte Position und Länge auf dem Skizzenblatt einzeichnen oder angeben.)



Black



White



Leo



Zebra




Fire



Metal




Rose



Rain




Zoo



Wings



Wall



Fur




Silver



Flash



Pirates



Unicorn



Splash Pink



Flowers

5. Reißverschlüsse und Nähte

Passend zum Design

Kontrastfarbe:

Schwarz Weiß Grau Blau Türkis Grün

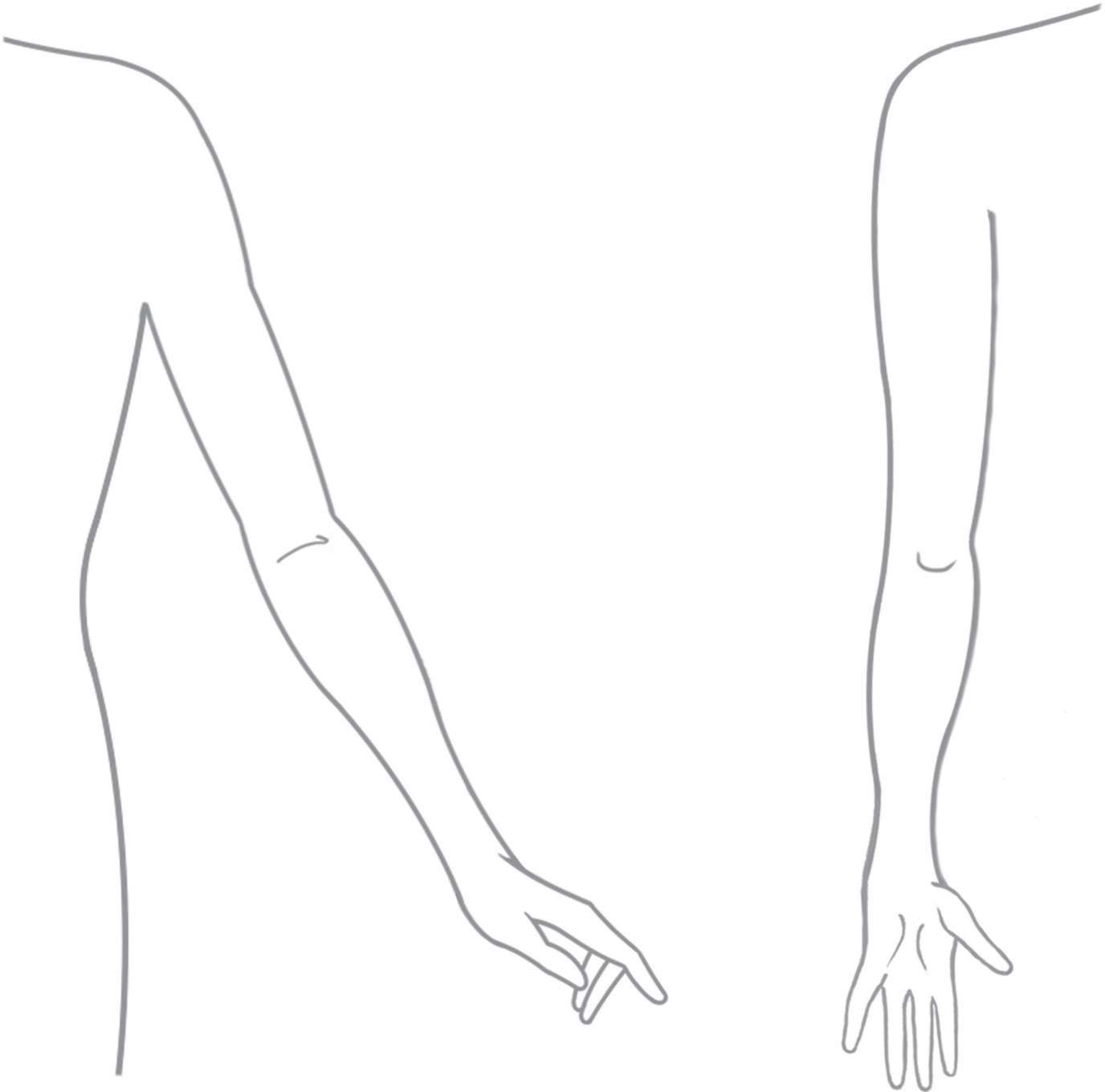
Gelb Orange Rot Pink Rosé


SKIZZENBLATT ARM-SLEEVE

Korrekturzüge:

| Bezeichnung | Bestellnummer |
|-------------|---------------|
| | |
| | |
| | |
| | |
| | |
| | |
| | |
| | |
| | |

Bezeichnung und Bestellnummer entnehmen Sie bitte der separaten Liste für Korrekturzüge.



 Bitte nutzen Sie unsere Skizzenblätter als Kopiervorlage. Für gewünschte Modifikationen, Korrekturzüge oder um Haltungen, und -Körper Besonderheiten zu skizzieren.