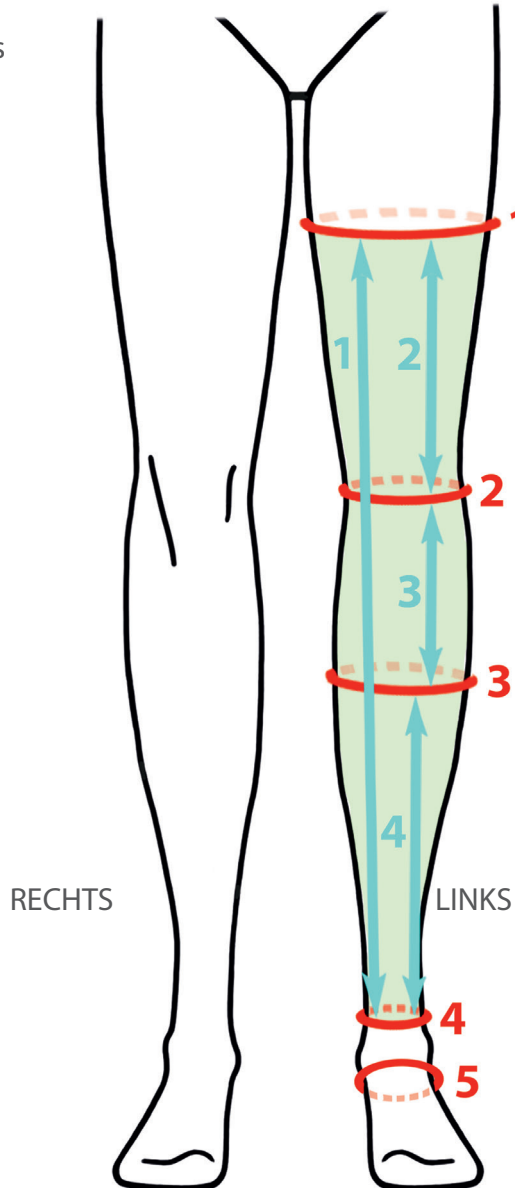


MASSBLATT 1 BEIN-SLEEVE



- Rechts
- Links



- 1. Oberer Abschluss Umfang.....
- 2. Knieumfang.....
- 3. Wadenumfang.....
- 4. Unterer Abschluss.....
- 5. Ristumfang.....

Rechts	Links

Umfangsmäße

- 1. Gesamtlänge.....
- 2. Oberer Abschluss – Knie.....
- 3. Knie – Wade.....
- 4. Wade – unterer Abschluss.....

Rechts	Links

Längenmaße

KONTAKTDATEN		<input type="checkbox"/> ANGEBOT	<input type="checkbox"/> BESTELLUNG
Kundennr.:	Kommission:		
Anschrift:	Alter:	<input type="checkbox"/> Männlich	<input type="checkbox"/> Weiblich
	Körpergröße:		
	Diagnose:		
Telefon:	Ansprechpartner:		
Datum:	Unterschrift:		

MASSBLATT 2 BEIN-SLEEVE

1. Stoff: (Design bitte ankreuzen)

2. Ausführung:

1-lagig

2-lagig

3. Haftband:

Oberer Abschluss

Unterer Abschluss


4. Verschluss:

Reißverschluss Klettverschluss

(Bitte Position und Länge auf dem Skizzenblatt einzeichnen oder angeben.)



Black




White




Leo



Zebra




Fire



Metal




Rose



Rain




Zoo



Wings



Wall




Fur



Silver



Flash



Pirates



Unicorn



Splash Pink



Flowers

5. Reißverschlüsse und Nähte

Passend zum Design

Kontrastfarbe:

Schwarz Weiß Grau Blau Türkis Grün

Gelb Orange Rot Pink Rosé


SKIZZENBLATT BEIN-SLEEVE

Korrekturzüge:

Bezeichnung	Bestellnummer

Bezeichnung und Bestellnummer entnehmen Sie bitte der separaten Liste für Korrekturzüge.



 Bitte nutzen Sie unsere Skizzenblätter als Kopiervorlage. Für gewünschte Modifikationen, Korrekturzüge oder um Haltungs- und -Körper Besonderheiten zu skizzieren.