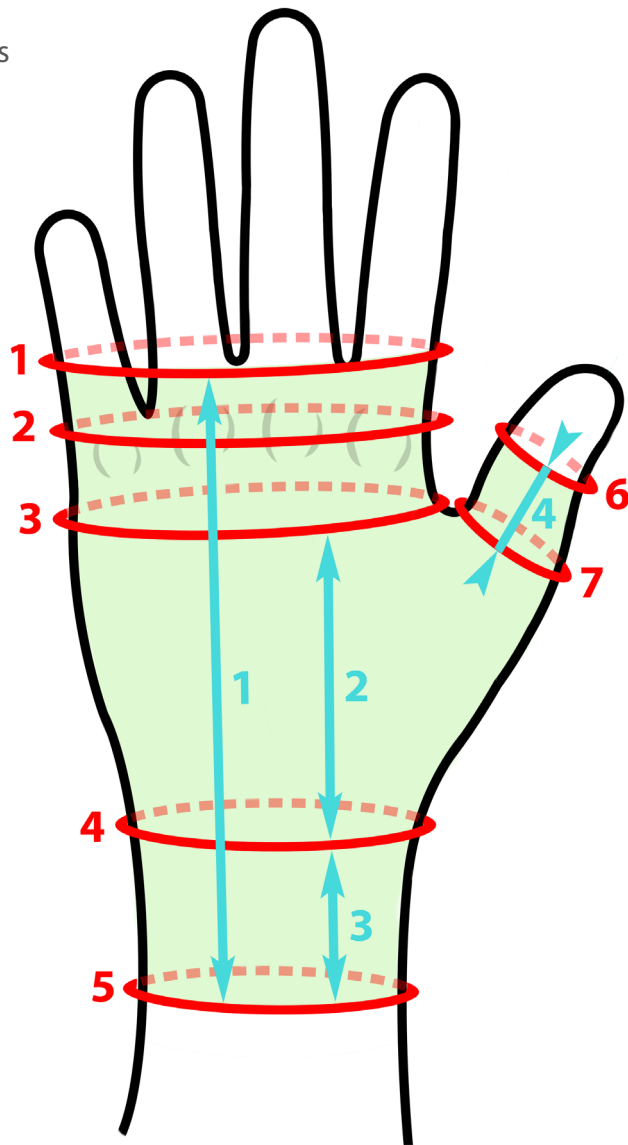


MASSBLATT 1 HANDSCHUH



1. Abschluss distal.....
2. Umfang Fingergrundgelenke MCP.....
3. Mittelhandumfang.....
4. Handgelenkumfang.....
5. Umfang Handgelenk-Abschluss.....
6. Umfang Daumen-Abschluss.....
7. Daumenumfang Grundgelenk.....

Rechts	Links

Umfangmaße

1. Gesamtlänge.....
2. Mittelhandlänge.....
3. Schaftlänge Handgelenk.....
4. Daumenlänge.....

Rechts	Links

Längenmaße

KONTAKTDATEN		<input type="checkbox"/> ANGEBOT	<input type="checkbox"/> BESTELLUNG
Kundennr.:	Kommission:		
Anschrift:	Alter:	<input type="checkbox"/> Männlich	<input type="checkbox"/> Weiblich
	Körpergröße:		
	Diagnose:		
Telefon:	Ansprechpartner:		
Datum:	Unterschrift:		

MASSBLATT 2 HANDSCHUH

1. Stoff: (Design bitte ankreuzen)

2. Ausführung:

- 1-lagig
- 2-lagig

3. Haftband:

- Fingerabschluss
- Handgelenk


4. Verschluss:

- Reißverschluss
- Klettverschluss


(Bitte Position und Länge auf dem Skizzenblatt einzeichnen oder angeben.)



Black



White



Leo



Zebra




Fire



Metal




Rose




Rain




Zoo



Wings



Wall



Fur




Silver



Flash



Pirates



Unicorn



Splash Pink



Flowers

5. Reißverschlüsse und Nähte

Passend zum Design

Kontrastfarbe:

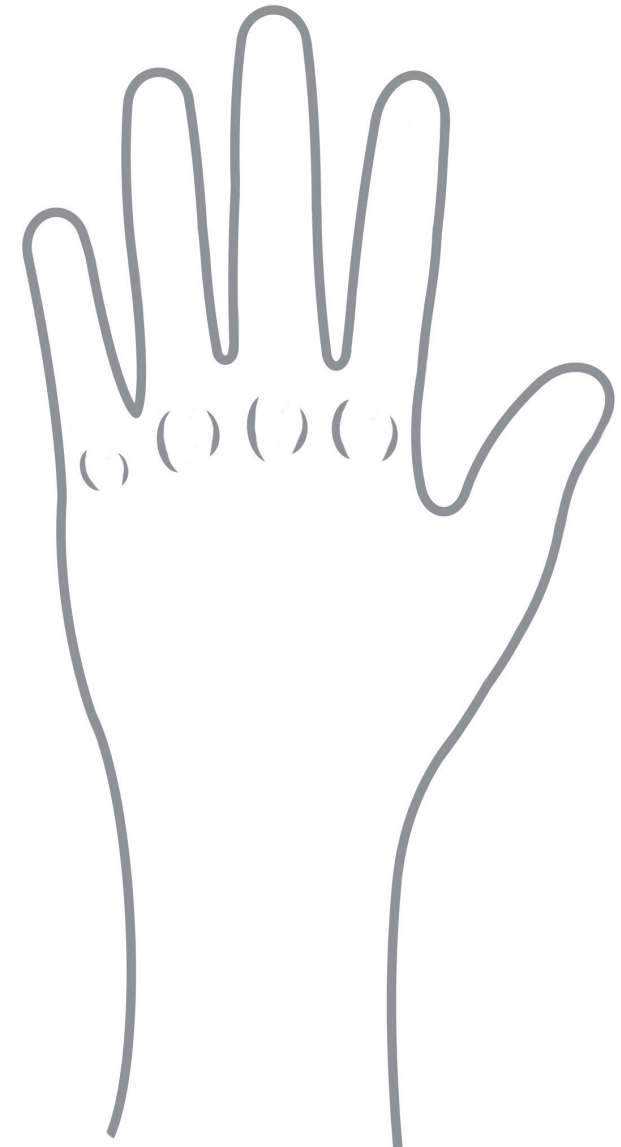
- Schwarz
- Weiß
- Grau
- Blau
- Türkis
- Grün
- Gelb
- Orange
- Rot
- Pink
- Rosé


SKIZZENBLATT HANDSCHUH

Korrekturzüge:

Bezeichnung	Bestellnummer

Bezeichnung und Bestellnummer entnehmen Sie bitte der separaten Liste für Korrekturzüge.



 Bitte nutzen Sie unsere Skizzenblätter als Kopiervorlage.

Für gewünschte Modifikationen, Korrekturzüge oder um Haltungen, und -Körper Besonderheiten zu skizzieren.