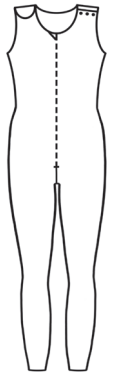
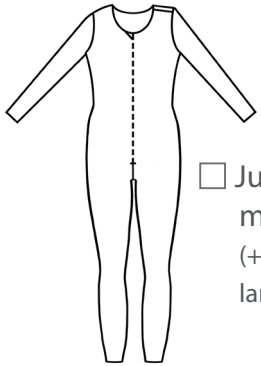


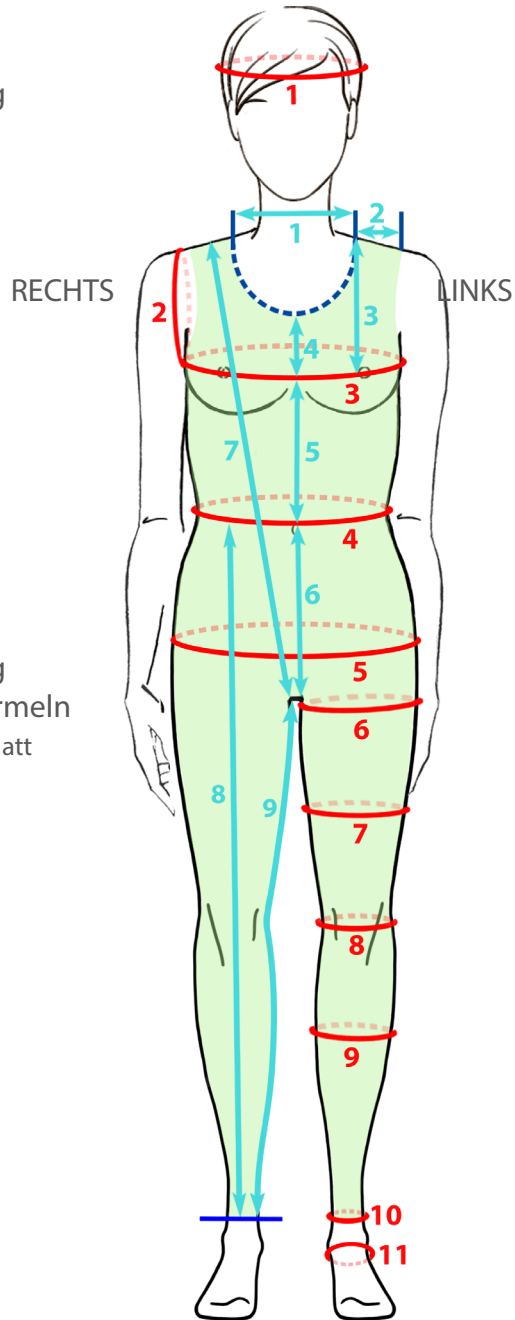
MASSBLATT 1 JUMPSUIT LANG



Jumpsuit lang



Jumpsuit lang
mit langen Ärmeln
(+ Zusatzmassblatt
lange Ärmel)



- 1. Kopfumfang.....
- 2. Vertikaler Schulterumfang.....
- 3. Brustumfang.....
- 4. Taillenumfang.....
- 5. Hüftumfang.....
- 6. Oberschenkelumfang unter Pofalte.....
- 7. Umfang Mitte Oberschenkel.....
- 8. Knieumfang.....
- 9. Umfang stärkste Stelle Wade.....
- 10. Fesselumfang.....
- 11. Rist (Fersenumfang).....

		Rechts	Links
1.	Kopfumfang		
2.	Vertikaler Schulterumfang		
3.	Brustumfang		
4.	Taillenumfang		
5.	Hüftumfang		
6.	Oberschenkelumfang unter Pofalte		
7.	Umfang Mitte Oberschenkel		
8.	Knieumfang		
9.	Umfang stärkste Stelle Wade		
10.	Fesselumfang		
11.	Rist (Fersenumfang)		

Umfangmaße

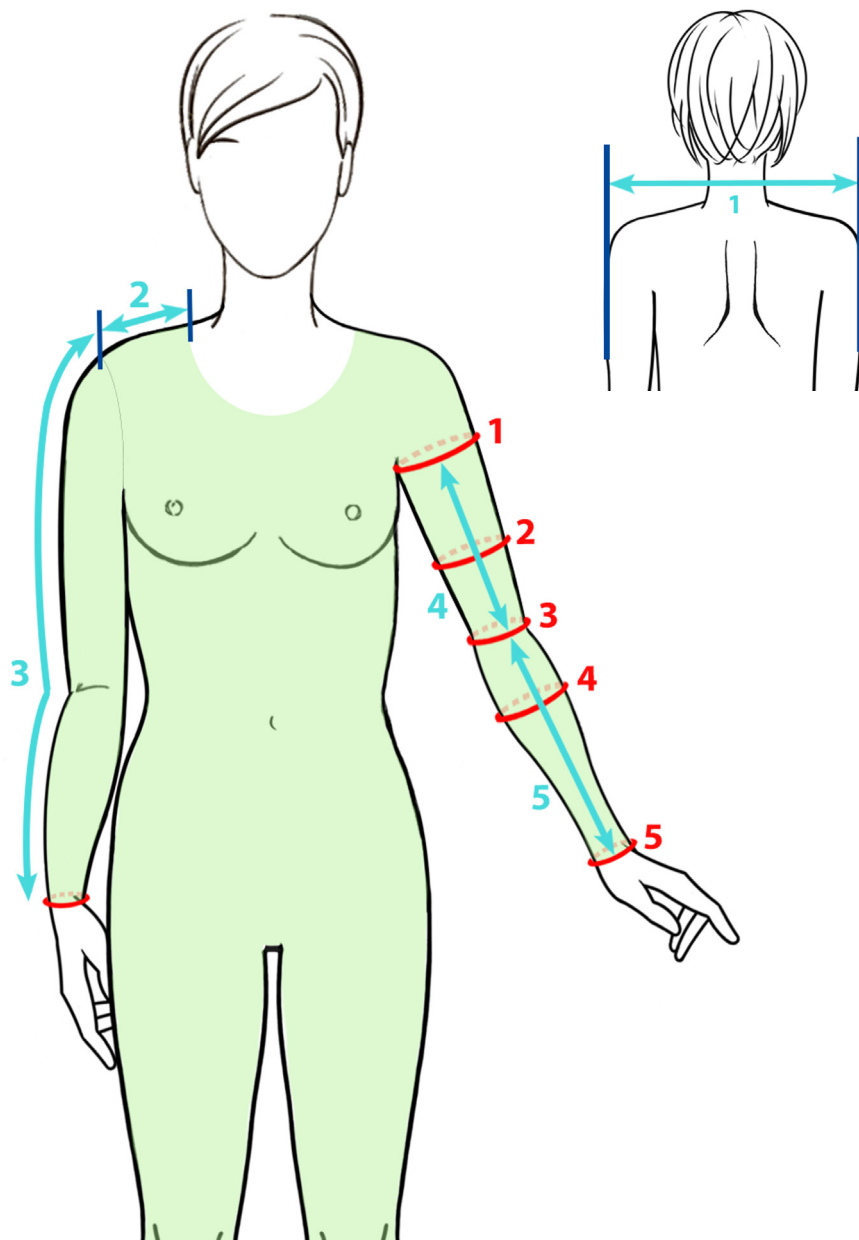
- 1. Halsausschnittbreite.....
- 2. Trägerbreite (bei Jumpsuit ohne Ärmel).....
- 3. Brusthöhe (Schulter-Brust).....
- 4. Halsausschnitt Tiefe.....
- 5. Vorderlänge (Brust-Taille).....
- 6. Leibhöhe (Taille-Schritt).....
- 7. Rumpfhöhe (Schulter-Schritt).....
- 8. Beinlänge (Taille-Fessel).....
- 9. Innenbeinlänge.....

1.	Halsausschnittbreite		
2.	Trägerbreite (bei Jumpsuit ohne Ärmel)		
3.	Brusthöhe (Schulter-Brust)		
4.	Halsausschnitt Tiefe		
5.	Vorderlänge (Brust-Taille)		
6.	Leibhöhe (Taille-Schritt)		
7.	Rumpfhöhe (Schulter-Schritt)		
8.	Beinlänge (Taille-Fessel)		
9.	Innenbeinlänge		

Längenmaße

KONTAKTDATEN		<input type="checkbox"/> ANGEBOT	<input type="checkbox"/> BESTELLUNG
Kundennr.:	Kommission:		
Anschrift:	Alter:	<input type="checkbox"/> Männlich	<input type="checkbox"/> Weiblich
	Körpergröße:		
	Diagnose:		
Telefon:	Ansprechpartner:		
Datum:	Unterschrift:		

ZUSATZ-MASSBLATT LANGE ÄRMEL JUMPSUIT LANG



- 1. Oberarmumfang.....
- 2. Umfang Bizeps.....
- 3. Umfang Ellenbogen.....
- 4. Stärkster Unterarm Umfang.....
- 5. Handgelenkumfang.....

Rechts	Links

Umfangsmäße

- 1. Gesamte Schulterbreite.....
- 2. Schulterbreite.....
- 3. Ärmellänge gesamt.....
- 4. Oberarmlänge bis Ellenbogen.....
- 5. Unterarmlänge.....

Längenmaße

KONTAKTDATEN	<input type="checkbox"/> ANGEBOT <input type="checkbox"/> BESTELLUNG
Kundennr.:	Kommission:
Anschrift:	Alter: <input type="checkbox"/> Männlich <input type="checkbox"/> Weiblich
	Körpergröße:
	Diagnose:
Telefon:	Ansprechpartner:
Datum:	Unterschrift:

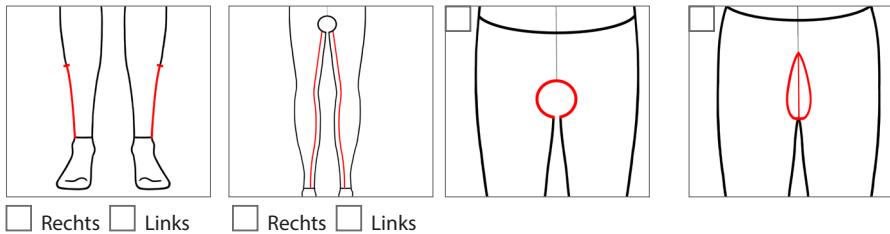
MASSBLATT 2 JUMPSUIT LANG

1. Stoff: (Design bitte ankreuzen) Anziehhilfe ohne Ärmel
 2. Ausführung: mit Ärmel*
- Vorderteil 1-lagig 2-lagig 3-lagig
 Rückenteil 1-lagig 2-lagig 3-lagig
 Ärmel* 1-lagig 2-lagig 3-lagig

3. Haftband: Saum Ärmelsaum* rechts links Arme* Beine
4. Saum offen (geschnittene Kante):

5. Verschluss:
- Reißverschluss Rumpf
- vorne hinten rechts links
 teilbar nicht teilbar lang kurz
 Mit Druckknöpfen unterlegt
- Verschluss Schulter
- Druckknöpfe Klettverschluss Steckschließe
 rechts links

6. Zusätzliche Verschlüsse:
- Reißverschluss (nur bis 60 cm Länge) Klettverschluss Druckknopfband
7. Sonstiges:
- Aussparung (Bitte bei Anprobe markieren) Herrenzwinkel (Mehrweite im Genitalbereich)



8. Stomaöffnung Öffnung für Sonde

Bitte vorab ungefähre Position angeben oder auf Maßblatt 3 einzeichnen.
 Bei der Anprobe genaue Position auf Orthese markieren sowie Größe und Form angeben.

Ausführung Öffnung für Sonde/Stoma

- Flexibel (nur mit Naht eingefasst)
 Leicht verstärkt/stabilisiert
 Mit Verstärkungsrahmen (fest)
 Abdeckung mit Klettverschluss
- Rechts befestigt Links befestigt
 Oben befestigt Unten befestigt Lose

9. Abnehmbare Ärmel*


- rechts links

* bitte zusätzlich das Maßblatt „Abnehmbarer Ärmel“
 Seite 68 – 69 ausfüllen.


10. Belüftungslöcher unter Achsel



Black



White



Leo



Zebra




Fire



Metal




Rose



Rain



Zoo



Wings



Wall



Fur



Silver




Flash



Pirates



Unicorn



Splash Pink



Flowers

11. Reißverschlüsse und Nähte

- Passend zum Design

- Kontrastfarbe:


- Schwarz Weiß Grau Blau Türkis Grün
 Gelb Orange Rot Pink Rosé

Korrekturzüge:

Bezeichnung	Bestellnummer

Bezeichnung und Bestellnummer entnehmen Sie bitte der separaten Liste für Korrekturzüge.



 Bitte nutzen Sie unsere Skizzenblätter als Kopiervorlage. Für gewünschte Modifikationen, Korrekturzüge oder um Haltungs- und -Körper Besonderheiten zu skizzieren.