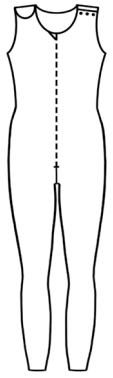
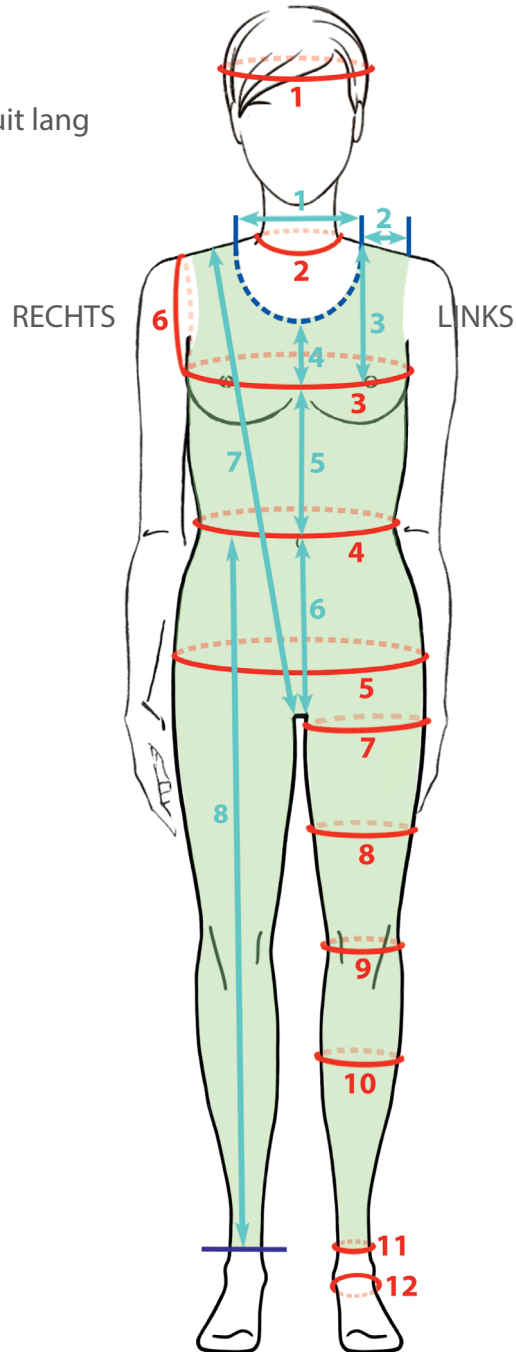


# MASSBLATT 1 JUMPSUIT LANG



Jumpsuit lang



- 1. Kopfumfang .....
- 2. Halsumfang .....
- 3. Brustumfang .....
- 4. Taillenumfang .....
- 5. Hüftumfang .....

- 6. Vertikaler Schulterumfang .....
- 7. Oberschenkelumfang unter Pofalte .....
- 8. Umfang Mitte Oberschenkel .....
- 9. Knieumfang .....
- 10. Umfang stärkste Stelle Wade .....
- 11. Fesselumfang .....
- 12. Rist (Fersenumfang) .....

- 1. Halsausschnittbreite .....
- 2. Trägerbreite .....
- 3. Brusthöhe (Schulter-Brust) .....
- 4. Halsausschnitt Tiefe .....
- 5. Vorderlänge (Brust-Taile) .....
- 6. Hüfttiefe (Taille-Schritt) .....
- 7. Rumpfhöhe (Schulter-Schritt) .....
- 8. Beinlänge (Taille-Fessel) .....

|        |       |
|--------|-------|
|        |       |
|        |       |
|        |       |
|        |       |
|        |       |
| Rechts | Links |
|        |       |
|        |       |
|        |       |
|        |       |
|        |       |
|        |       |
|        |       |

Umfangmaße

|  |  |
|--|--|
|  |  |
|  |  |
|  |  |
|  |  |
|  |  |
|  |  |
|  |  |
|  |  |

Längenmaße

| KONTAKTDATEN |                  | <input type="checkbox"/> ANGEBOT                                    | <input type="checkbox"/> BESTELLUNG |
|--------------|------------------|---|-------------------------------------|
| Kundennr.:   | Kommission:      |   |                                     |
| Anschrift:   | Alter:           | <input type="checkbox"/> Männlich <input type="checkbox"/> Weiblich |                                     |
|              | Körpergröße:     |   |                                     |
|              | Diagnose:        |   |                                     |
| Telefon:     | Ansprechpartner: |   |                                     |
| Datum:       | Unterschrift:    |   |                                     |

# MASSBLATT 2 JUMPSUIT LANG

1. Stoff: (Design bitte ankreuzen)

2. Ausführung:

- 1-lagig
- 2-lagig
- 3-lagig
- Vorderteil  Rückenteil

3. Haftband:

- Saum

4. Saum offen:

(Empfohlen für Orthesenträger)

- Rechts  Links

5. Verschluss:

- Verschluss Schulter
  - Klettverschluss  Druckknopf
- Verschluss Rumpf (zusätzlich)
  - Reißverschluss kurz  Reißverschluss lang
  - Vorne  Hinten  Seitlich rechts  Seitlich links
  - Mit Druckknöpfen unterlegt

Passend zum Design

Kontrastfarbe:

- |                                  |                                 |                               |                               |                                 |                               |
|----------------------------------|---------------------------------|-------------------------------|-------------------------------|---------------------------------|-------------------------------|
| <input type="checkbox"/> Schwarz | <input type="checkbox"/> Weiß   | <input type="checkbox"/> Grau | <input type="checkbox"/> Blau | <input type="checkbox"/> Türkis | <input type="checkbox"/> Grün |
| <input type="checkbox"/> Gelb    | <input type="checkbox"/> Orange | <input type="checkbox"/> Rot  | <input type="checkbox"/> Pink | <input type="checkbox"/> Rosé   |                               |

6.  Stomaöffnung  Öffnung für Sonde

(Bei der Anprobe genaue Position markieren)


Ausführung Öffnung für Sonde/Stoma

- Flexibel (nur mit Naht eingefasst)
- Leicht verstärkt/stabilisiert
- Mit Verstärkungsrahmen (fest)
- Abdeckung mit Klettverschluss
  - Rechts befestigt  Links befestigt  Oben befestigt  Unten befestigt  Lose

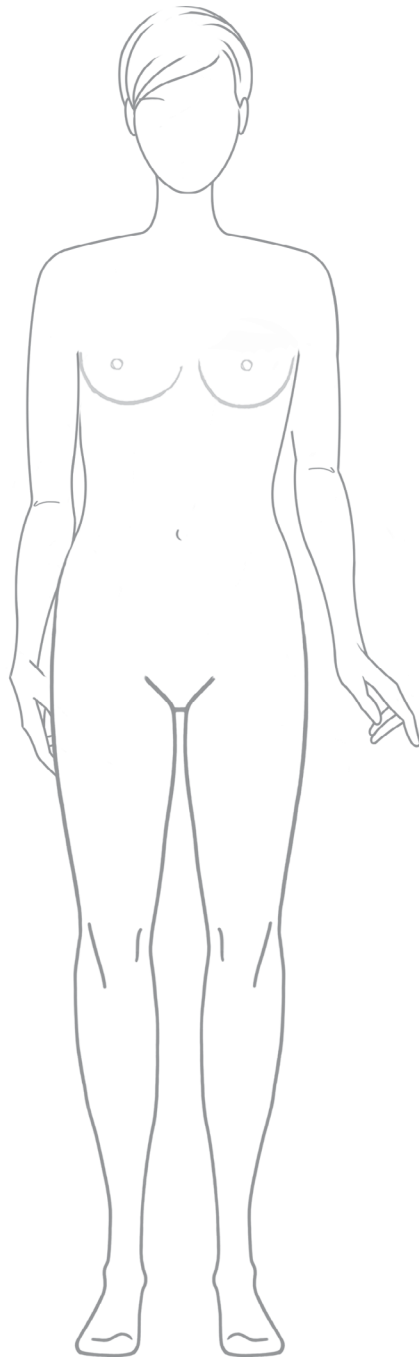
7. Zubehör:

- Abnehmbare Ärmel\*
  - Rechts  Links

\* bitte zusätzlich das Maßblatt „Abnehmbarer Ärmel“  
Seite 52 und 53 ausfüllen.



# SKIZZENBLATT JUMPSUIT LANG



! Bitte nutzen Sie unsere  
Skizzenblätter als Kopiervorlage.

Für gewünschte Modifikationen, Korrekturzüge  
oder um Haltungen, und -Körper Besonderheiten  
zu skizzieren.