



# MASSBLATT 2 TOP/BODY

1. Stoff: (Design bitte ankreuzen)

2. Ausführung:

- 1-lagig  2-lagig  3-lagig  
 Vorderteil  
 Rückenteil

3. Haftband:

- Saum

4. Verschluss:

- Reißverschluss Rumpf  
 Vorne  Hinten  Rechts  Links  
 Teilbar  Nicht teilbar  Lang  Kurz  
 Mit Druckknöpfen unterlegt
- Verschluss Schulter  
 Druckknöpfe  Klettverschluss  Reißverschluss  
 Rechts  Links
- Passend zum Design  
 Kontrastfarbe:  
 Schwarz  Weiß  Grau  Blau  Türkis  Grün  
 Gelb  Orange  Rot  Pink  Rosé

5.  Stomaöffnung  Öffnung für Sonde  
(Bei der Anprobe genaue Position markieren)

Ausführung Öffnung für Sonde/Stoma

- Flexibel (nur mit Naht eingefasst)  
 Leicht verstärkt/stabilisiert  
 Mit Verstärkungsrahmen (fest)  
 Abdeckung mit Klettverschluss  
 Rechts befestigt  Links befestigt  Oben befestigt  Unten befestigt  
 Lose

6. Zubehör:

- Abnehmbarer Ärmel\*  
 Rechts  Links


\*bitte zusätzlich das Maßblatt 1 + 2 „Abnehmbarer Ärmel“ Seite 52 – 53 ausfüllen.

7.  Schritzwinkel

- Klettverschluss:  Vorne  Hinten  
 Druckknöpfe:  Vorne  Hinten



Black



White



Leaf



Flash




Fire



Metal




Rose



Rain




Zoo



Wings




Wall



Fur



Silver



Kilt



Pirates



Unicorn

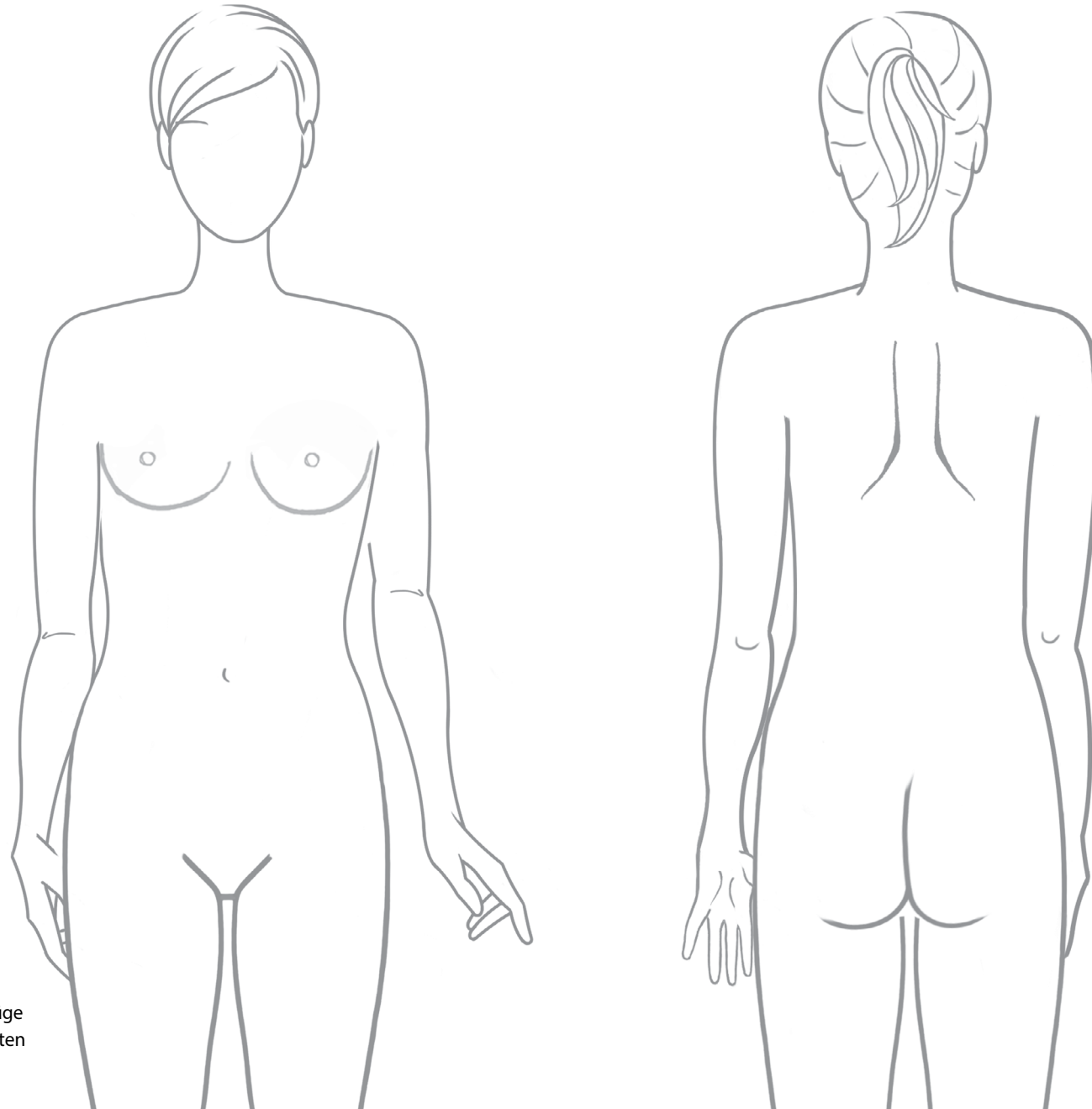


Splash Pink



Flowers

# SKIZZENBLATT TOP/BODY



Bitte nutzen Sie unsere  
Skizzenblätter als Kopiervorlage.

Für gewünschte Modifikationen, Korrekturzüge  
oder um Haltungen, und -Körper Besonderheiten  
zu skizzieren.